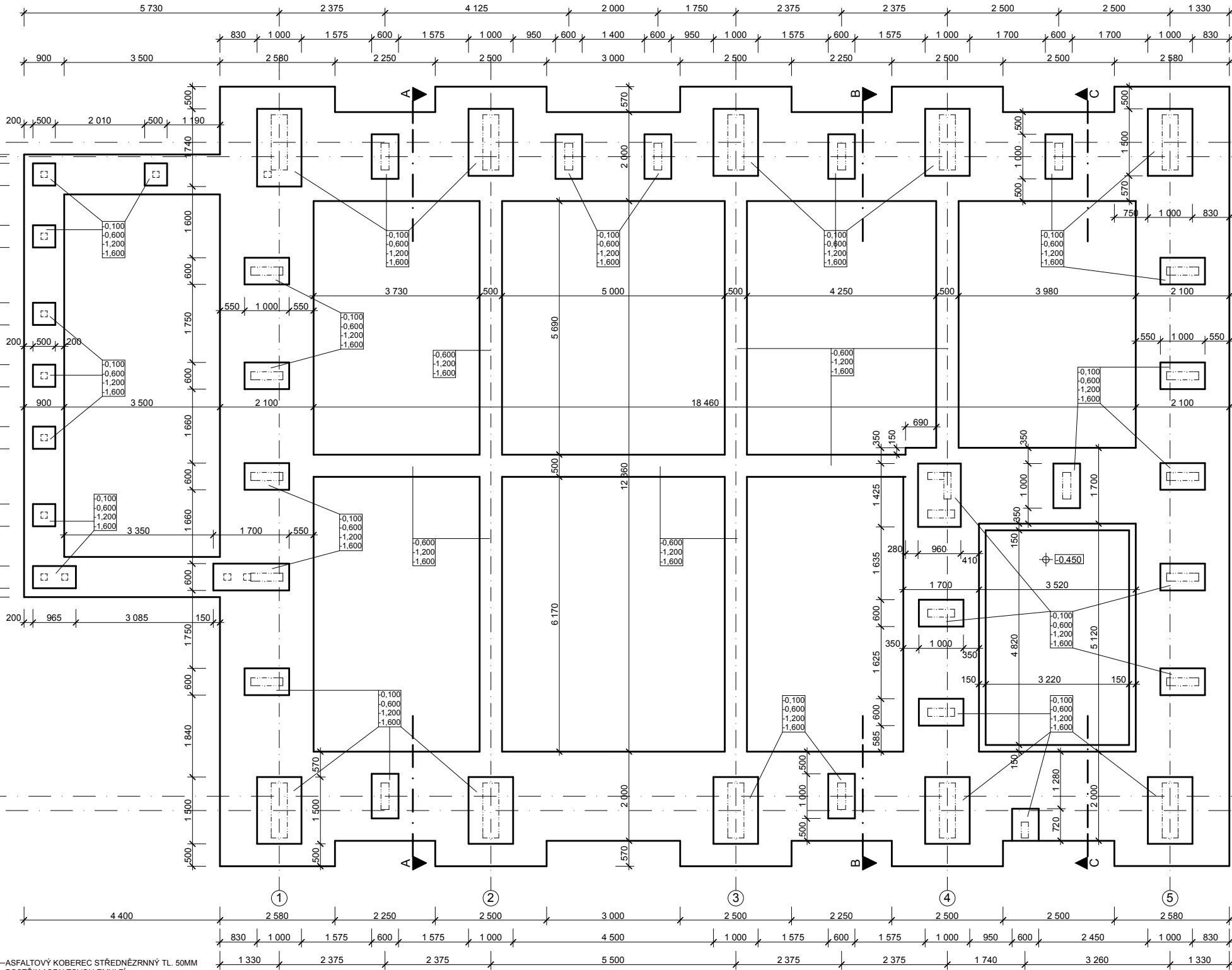
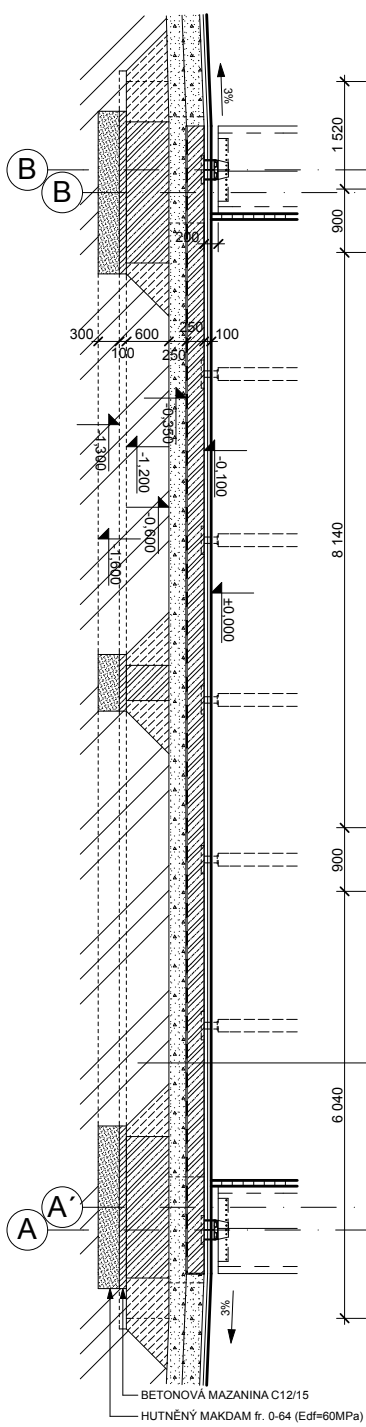
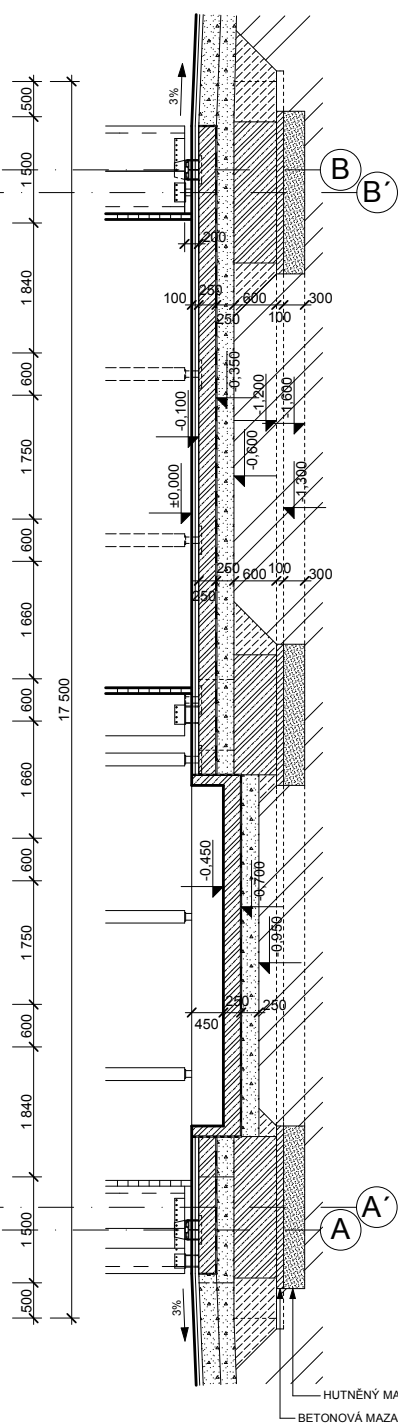


ŘEZ A-A



- ASFALTOVÝ KOBEREK STŘEDNĚZRNNÝ TL. 50MM
- POSTŘÍK ASFALTOVOU EMULZÍ
- ASFALTOVÝ KOBEREK HRUBOZRNNÝ TL. 50MM
- POSTŘÍK ASFALTOVOU EMULZÍ
- ŽELEZOBETONOVÁ DESKA S OBOUSTRANNOU VÝZTUŽÍ TL. 250MM
- BETON C25/30-XC2+KARI SÍŤ KY86
- OCHRANNÁ GEOTEXTILIE 200 G/M²
- IZOLACE PENEFOIL TL. 1,5MM
- OCHRANNÁ GEOTEXTILIE 200G/M²
- KAMENNÁ DRŤ fr. 0-4MM TL. 30MM
- KAMENNÁ DRŤ fr. 0-32MM TL. 120MM ZHUTNĚNÁ NA Edef=80MPa
- KAMENNÁ DRŤ fr. 16-32MM TL. 150MM ZHUTNĚNÁ NA Edef=60MPa
- ROSTLÝ TERÉN ZHUTNĚNÝ NA Edef=45MPa

ŘEZ C-C



- 0.100 HORNÍ ÚROVEŇ HORNÍHO STUPNE
 - 0.600 HORNÍ LIC ŽB PASU
 - 1.200 DOLNÍ LIC ŽB PASU
 - 1.600 ZÁKLADOVÁ SPÁRA
- 0.600 HORNÍ LIC ŽB PASU
 - 1.200 DOLNÍ LIC ŽB PASU
 - 1.600 ZÁKLADOVÁ SPÁRA

LEGENDA MATERIÁLŮ

- ŽELEZOBETONOVÉ KONSTRUKCE
- KAMENNÁ DRŤ
- HUTNĚNÝ ZÁSYP ZEMINOU
- HUTNĚNÝ NÁSYP MAKADAMU
- ROSTLÁ ZEMINA
- HYDROIZOLACE

BETON C25/30-XC2
VÝZTUŽ R 10505, KRYTÍ MIN. 50MM
KARI SÍŤ KY86 (8x150/8x150)

HUTNĚNÝ MAKDAM fr. 0-64 (Edf=60MPa)
BETONOVÁ MAZANINA C12/15